

Von **bibload.de** zum MP3-Player – Übertragung der Medien

Stand Februar 2012

Ausleihen und Nutzen von eAudios und eMusik auf einem MP3-Player

Voraussetzungen

1. DRM10-fähiger MP3-Player, bei dem die DRM-Rechte für **zeitlich befristete** Daten übertragen werden. Dies muss NICHT für gekaufte Musik oder geschützte Musikdateien gelten. Bitte die Hinweise des Herstellers beachten!
Wir empfehlen ausdrücklich vor dem Kauf eines Gerätes die Anforderungen mit dem Händler zu klären.
2. Bei einigen MP3-Playern ist außerdem noch zu beachten, dass die USB-Einstellungen von MSC auf MTP umgestellt werden müssen.
3. eMusik, eAudios und eVideos sind mit Windows-Betriebssystemen auf MP3-Player übertragbar. eVideos können nur auf kompatible MP3-Player mit einer Auflösung von 720x576 px übertragen werden.
4. Windows Media Player ab Version 10

Da es sich bei den Dateien ausschließlich um die Windowsformate wma und wmv handelt, können diese auf **Apple MacOS-X** und **Linux** nicht genutzt werden.

1. Auf der Startseite die gewünschte Medienart wählen

Sie sind hier: [Startseite](#)

Einfache Suche

--- in allen Medientypen --- ▾




Nur verfügbare Titel anzeigen:



2. Auswahl Kategorie und Medium



Alle eAudio Titel

Kategorien		
Kinderzimmer (204)	Jugendbibliothek (199)	Schule & Lernen (12)
Sachmedien & Ratgeber (260)	Belletristik & Unterhaltung (483)	Musik (2)

eAudio Neuzugänge »mehr		
 <p>Ein Stern strahlt um die Welt Im Bestand seit:08.11.2011</p>	 <p>Gestatten, Mr. Stink Im Bestand seit:08.11.2011</p>	 <p>Todeswunsch Im Bestand seit:08.11.2011</p>

3. Das Medium in den Medienkorb legen





Informationen zum Titel
eAudio

Titel:	Todeswunsch Thriller	
Autor:	Robotham, Michael	
Regisseur:	Fruck, Wolf-Dietrich	
Übersetzer:	Lutze, Kristian	
Sprecher:	Noethen, Ulrich	
Jahr:	2011	
Verlag:	Random House	
Sprache:	Deutsch	
ISBN:	978-3-8371-0989-4	
Format:	Windows Media Audio	
Geeignet für:	  	
Dauer:	403 min	
Dateigröße:	372 MB	
<div style="display: flex; justify-content: space-around;"> Hörprobe In den Medienkorb legen </div>		

4. Ausleihen

Todeswunsch
eAudio

Thriller

Autor:	Robotham, Michael	
Sprecher:	Noethen, Ulrich	
Regisseur:	Fruck, Wolf-Dietrich	
Übersetzer:	Lutze, Kristian	
Jahr:	2011	
Dauer:	403 min	
Sprache:	Deutsch	
ISBN:	978-3-8371-0989-4	
Geeignet für:	  	
Im Bestand seit:	08.11.2011	
Download Format:	Windows Media Audio	
<div style="background-color: #800040; color: white; padding: 5px 15px; border-radius: 3px; display: inline-block;">Entfernen</div>		

weitere Titel suchen

Jetzt ausleihen

5. Anmeldung

Ihr Benutzerkonto

Bitte melden Sie sich an

Bibliothek:

Benutzernummer: **Ausweisnr.**

Passwort: **Geburtsdatum
tt.mm.jjjj**

6. Download

Download

Sie können die Titel entweder direkt ansehen oder auf Ihrem Computer speichern. Bitte wählen Sie, nachdem Sie auf den Download-Button geklickt haben, «Öffnen» um den Titel in Windows Media Player oder Acrobat Reader zu öffnen oder wählen Sie «Speichern», um den Titel auf Ihrem Computer zu speichern.

Todeswunsch eAudio

Leihdauer: 14 Tage 13 Stunden 9 Minuten



Software Hersteller: Microsoft

Format: Microsoft Windows Media Player 11

Titel: Todeswunsch

7. Datei speichern

Öffnen von Todeswunsch.wma

Sie möchten folgende Datei herunterladen:

Todeswunsch.wma
 Vom Typ: Windows Media Audiodateien (372 MB)
 Von: http://dp1.onleihe.de

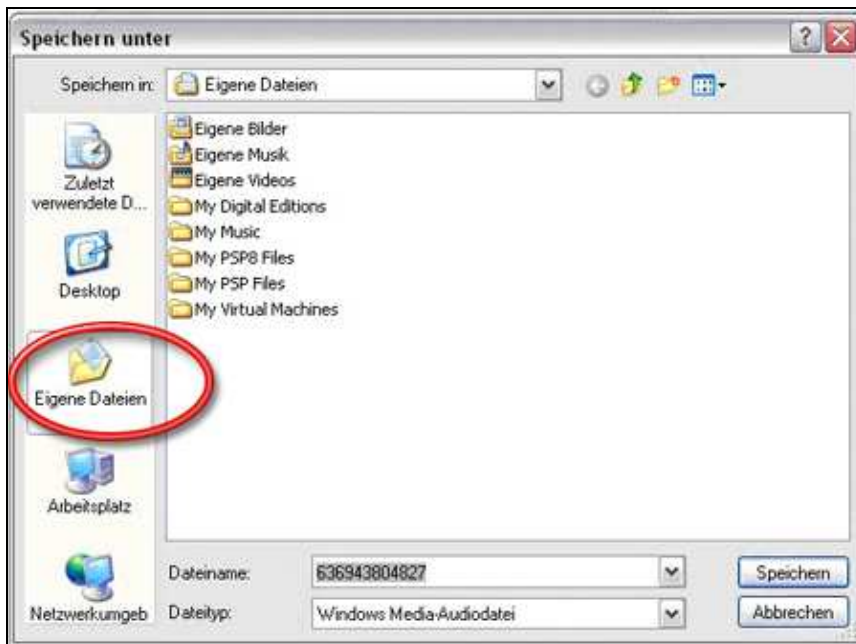
Wie soll Firefox mit dieser Datei verfahren?

Öffnen mit

Datei speichern

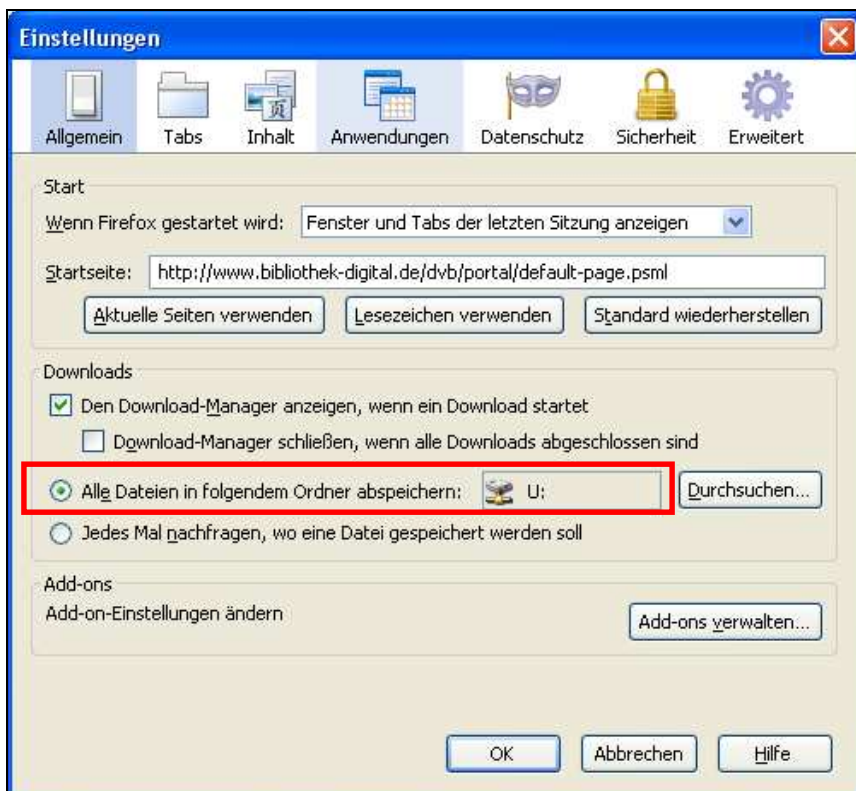
Für Dateien dieses Typs immer diese Aktion ausführen

Wir empfehlen, die Dateien unter „Eigene Dateien“, eventuell in einem Unterordner abzuspeichern.



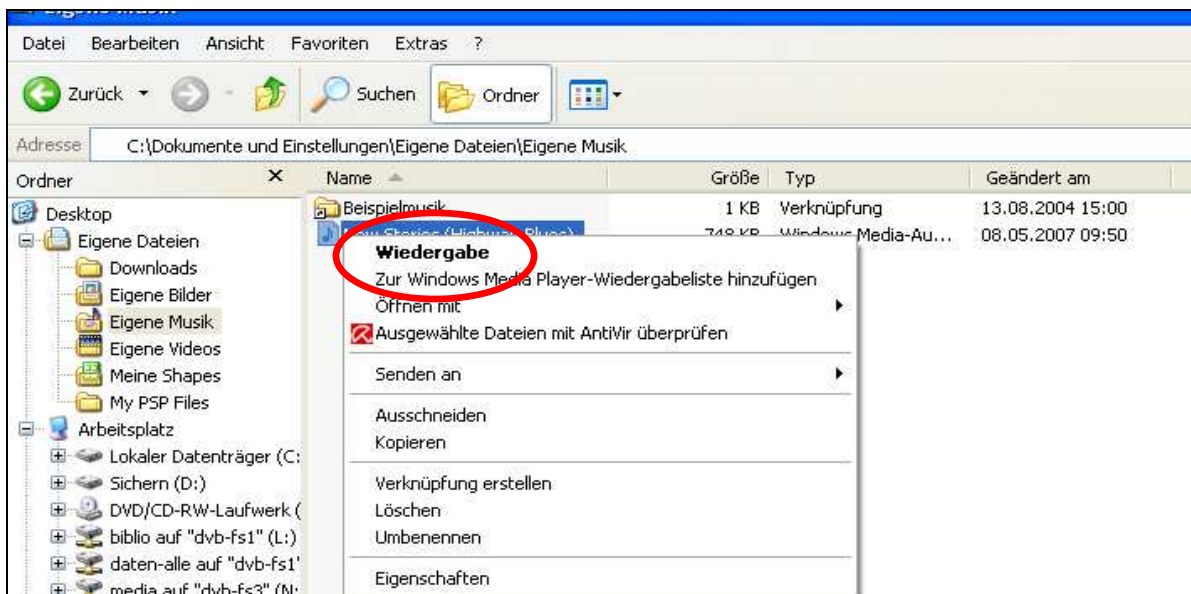
Es kann vorkommen, dass der Speicherort beim Browser bereits voreingestellt ist. Diesen finden Sie zum Beispiel bei Firefox, unter:

„Extras“ → Einstellungen → Allgemein im Bereich „Download“

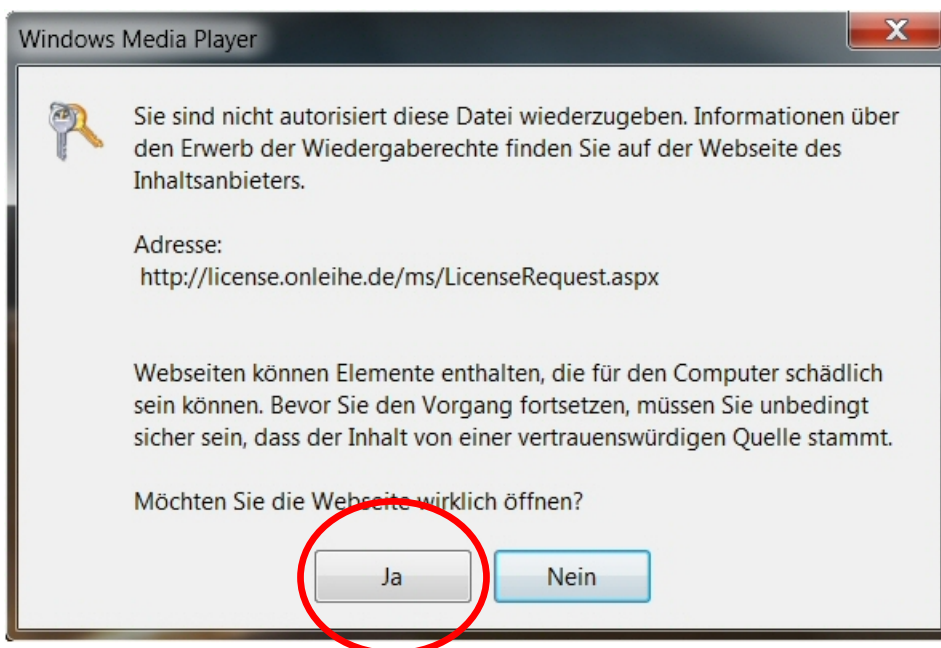


8. Wiedergabe auf PC bei bestehender Internetverbindung

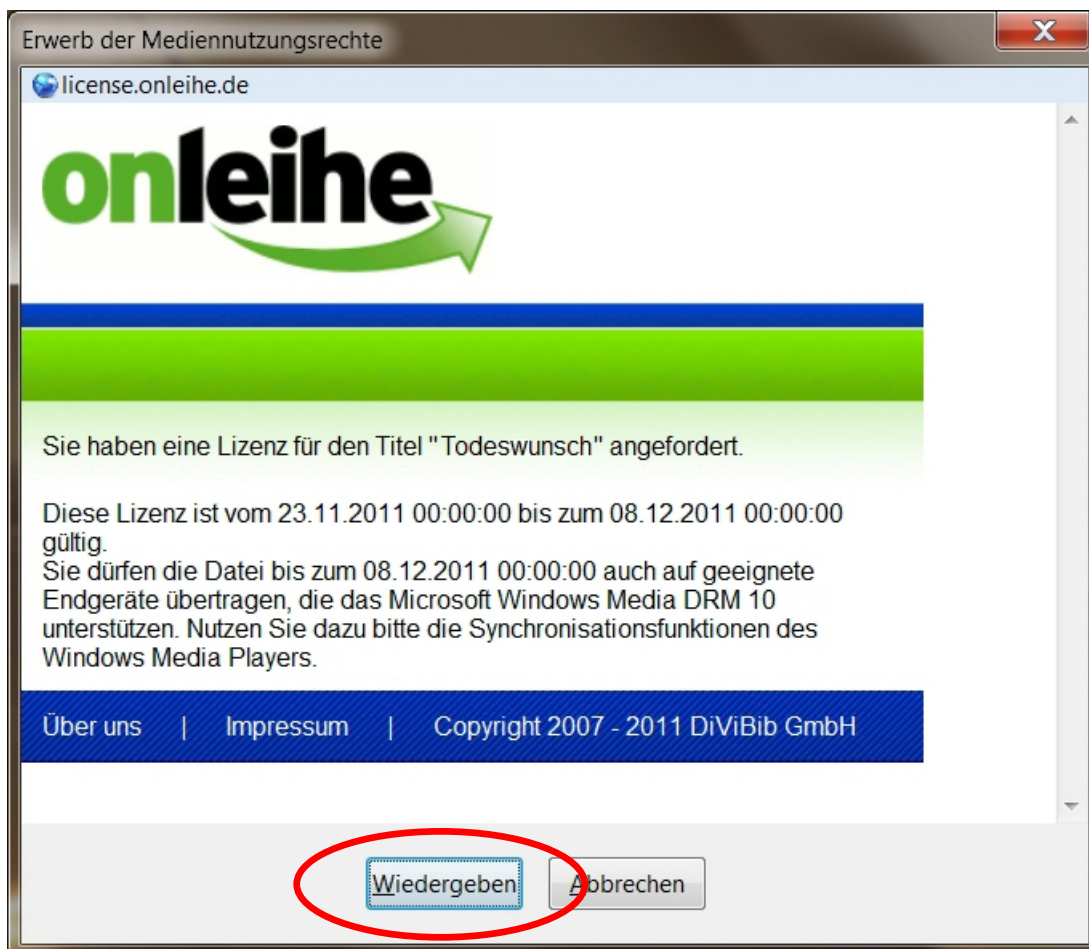
Über die rechte Maustaste auf der Datei „Wiedergabe“ wählen; der Mediaplayer öffnet sich und spielt die Datei ab.



9. Meldung des Media Players mit "Ja" bestätigen

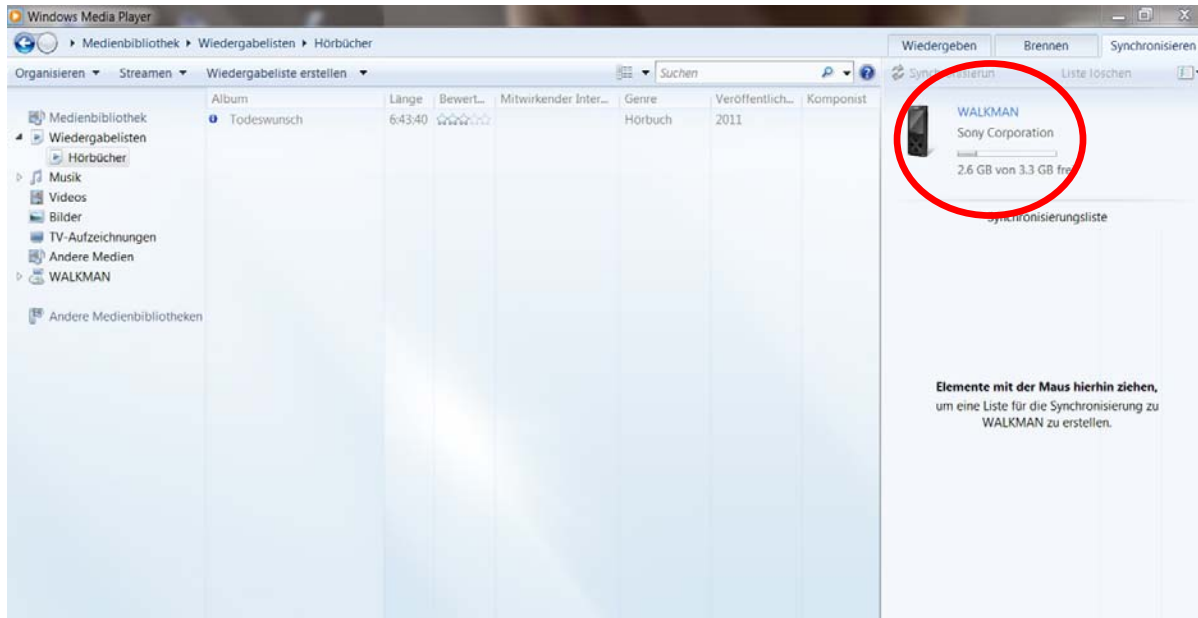


10. Lizenzinformation und erstmalige Wiedergabe

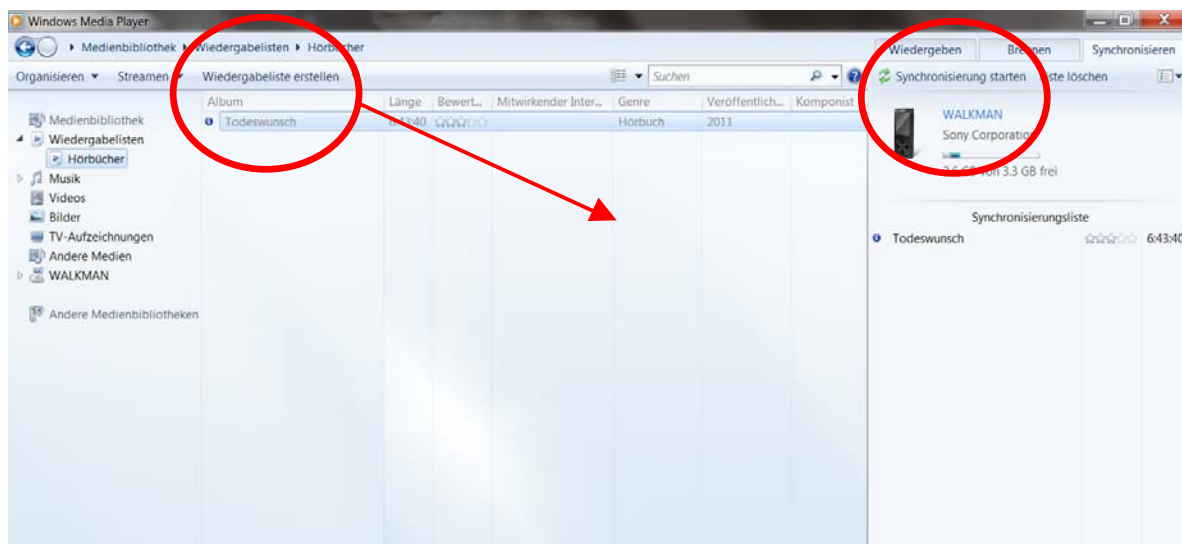


11. Übertragen auf einen Mp3-Player

Den MP3-Player an den Computer anschließen. Im Media-Player wird das Gerät auf der rechten Seite angezeigt.

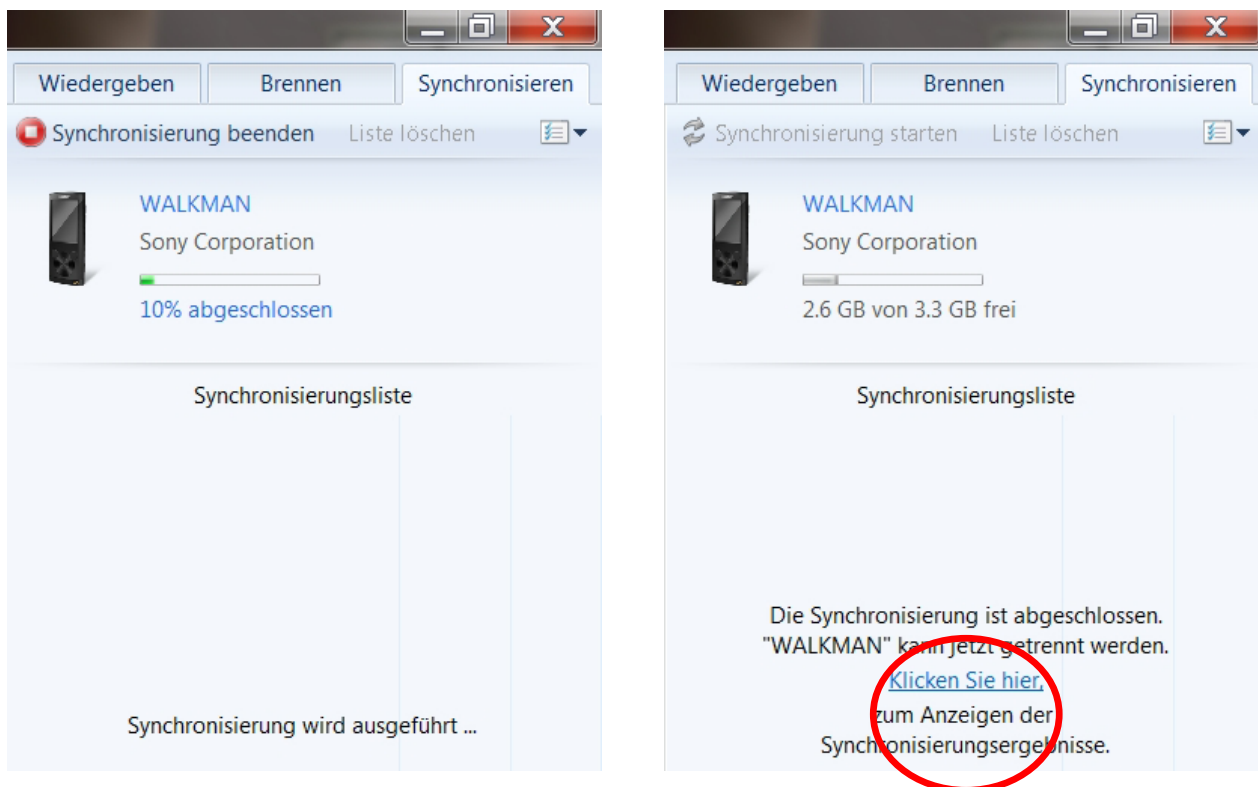


Wählen Sie die Registerkarte „Synchronisieren“ aus, um darüber die Daten auf den MP3-Player zu synchronisieren. Klicken Sie die Datei, die Sie synchronisieren möchten, an und schieben Sie sie per Drag and Drop direkt auf den MP3-Player.

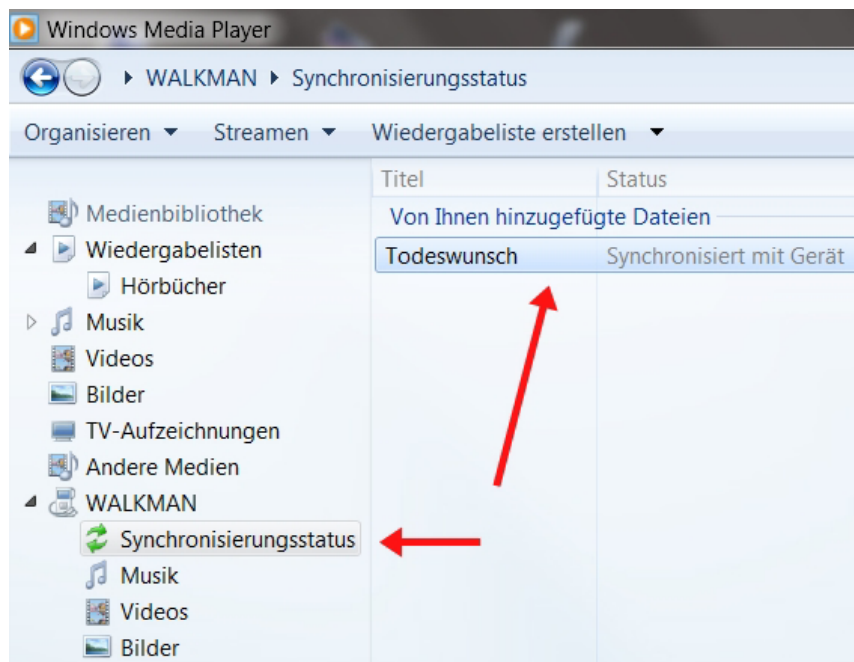


Starten Sie anschließend die Synchronisierung.

Der Fortschritt der Synchronisierung wird im Media-Player angezeigt.



Der Synchronisierungsstatus informiert darüber, dass die Datei auf den MP3-Player übertragen worden ist.



Das Hörbuch oder die Musik kann jetzt auf dem MP3-Player für die Dauer der Ausleihfrist abgespielt werden.